使用用途

本品は口腔内や皮膚等の各種ケアに使用するスティック付きPVA スポンジです。

開封方法

1. 1 本ずつ使用する場合（携帯・保管用）
①パウチ上部の「ノッチ 1（切り口）」から、横方向に開封します。
②清潔な手指で、必要な本数のスティックを取り出します。
③残りの製品は、チャックを最後まで閉めて、清潔な環境で保管してください。
2. まとめて使用する場合（水等の投入など）
①パウチ下部の「ノッチ 2（切り口）」から横方向に開封し、パウチの上部を切り離します。
※左右から半分ずつ切ることで、きれいに開封できます。
②大きく開口してスティック部が露出しますので、順次取り出してご使用ください。
※水等をご使用の場合は、この開口部から直接パウチ内に投入してください。
※水等を投入した際にパウチが転倒しないようご注意ください。

保管方法

- 高温、多湿の場所及び直射日光を避け、清潔な場所に保管ください。
- 乳幼児や第三者の監督が必要な方の手の届かない所に保管ください。
- 開封後はチャックを最後まで閉めて、清潔に保管ください。

その他

水等を使用する際の液量は、1 本あたり 1.5 mL を目安としてください。

使用方法

開封後、スポンジ部に十分に水等を吸液させ、柔らかくなったことを確認後、ご使用ください。

使用上の注意

- 本品はケア用スポンジです。用途以外の目的で使用しないでください。
- 本製品の PVA スポンジは、乾燥状態では硬化しています。そのまま使用すると皮膚、粘膜を傷つけるおそれがあるため、必ず水等に浸し、スポンジ全体が十分に柔らかくなったことを確認後、ご使用ください。
- 使用前に、スポンジ部とスティック部がしっかり接合されていること、スティック部の折れ曲がりや変形、袋の破損などの異常がないことを必ず確認してください。異常がある製品は使用せず、購入した販売店へご相談ください。
- 本品は単回使用の製品です。繰り返し使用しないでください。
- 強く引っ張らないでください。強く引っ張ると、スポンジがちぎれてしまうことがあります。スポンジをスティック部から取り外して使用しないでください。
- スポンジ部の変形は使用上問題ありません。
- 口腔内で使用する場合は、誤嚥を防ぐため、余分な水分を絞ってから口腔内に入れるようにしてください。
- 口腔内で使用中に、万が一スポンジが取れたり、ちぎれたりした場合には、飲み込まないように気を付けてすみやかに口の中から取り除いてください。
- 口腔ケアに介助が必要な方や嚥下障害のある方に使用する場合、また反射的に強く噛んでしまう方に使用する場合は、専門家の指導に従ってください。
- 要介護者ご本人や幼児だけでのご使用はお控えください。誤飲・誤嚥のおそれがあります。
- ご使用中、または使用後、異常があらわれた時は直ちに使用を中止し、医師・歯科医師等にご相談ください。

製品仕様

名　称	ベルサス V
材　質	スポンジ：PVA スポンジ、 スティック：PP、包装：PE
内　容	10 本 / 袋 × 20 袋 / 化粧箱（200 本）、 8 化粧箱 / 段ボール（1,600 本）
色	スティック：ピンク、スポンジ：白
品　番	PK0501K
JAN コード	4987794185013

MADE IN JAPAN

包装形態

製造販売元・製造元
株式会社アグリス

メディカル統括管理部
東京都千代田区内神田 1-6-6 MIF ビル 6F
TEL：03-3233-2077 / FAX：03-3233-2079

www.aglis.co.jp

M0022-0001

aglis

ケア用スポンジに新たな選択

粘膜に優しくフィットし
効率的なケアをサポートする

新発売

ケア用スティック付き PVA スポンジ

ベルサス V

~ Versatile（多才な）~

MADE IN JAPAN

多様なケアシーンの課題に応える 5 つの特長

スポンジ

1. 高い柔軟性・弾力性
2. 高い吸液性 保液性・放液性
3. 少ない脱落繊維 接着剤不使用

スティック

4. ケア部位へアプローチしやすい形状

包装設計

5. 携帯性と使用性を考慮した包装

ベルサス V が選ばれる理由

1. 高い柔軟性・弾力性

水分を含むことで、高い柔軟性と弾力性を有する状態へと変化します。
痛みを伴う粘膜や皮膚に対しても、負担の少ないケアを提供します。

2. 高い吸液性・保液性・放液性

吸液性・保液性・放液性に優れ、必要な部位に対して最適なケアを提供します。



吸液性

保液性

放液性

3. 少ない脱落繊維 / 接着剤不使用

綿棒・綿球と比較して脱落繊維がほとんどなく、ケア部位の清潔度維持に寄与するとともに、ワイヤー等の金属部分への引っ掛かりを防止します。
また、スポンジとスティックの接合には接着剤を使用していません。



脱落繊維 イメージ写真
当社社内試験（紙やすり試験結果 400 番）

4. ケア部位へアプローチしやすい形状

持ち手部分は曲がりにくく、滑りにくい構造です。
狙った部位へ的確にアプローチすることができます。

詳細動画は
こちら▼

商品ページ

5. 携帯性と使用性を考慮した包装

「1 本ずつ使用したい」「一度にまとめてケアしたい」という
ニーズに対応した 2way 包装。



1 本ずつ使用する場合



まとめて使用する場合

臨床評価データ（口腔領域）

新規小型スティック付き PVA スポンジの口腔ケアへの応用可能性に関する研究

福岡歯科大学 総合歯科学講座 / 実施期間：2025 年 10 月～ 11 月

臨床評価プロトコル

目　的	・高齢者の口腔衛生状態の悪化は、誤嚥性肺炎をはじめとする全身疾患の誘発・増悪と密接に関連している。口腔ケアの現場では「スポンジブラシ」が広く用いられているが、従来の「スポンジブラシ」には、操作性や清掃性の面で課題があることが指摘されている。 ・本研究では、株式会社アグリスが開発した「スティック付き PVA スポンジ」と従来の「スポンジブラシ」を比較し、術者（使用者）および被術者（被使用者）の双方における使用感および操作性について、アンケート調査により評価。
対　象	歯科衛生士養成課程に在籍する学生（50 名）
方　法	相互実習で従来のスポンジブラシとスティック付き PVA スポンジを使用後、アンケートに回答
評価項目	操作性、汚れ除去、磨きやすさ、被術者反応、快適さ、刺激感、爽快感、総合的な使いやすさなど。
統計方法	・スティック付き PVA スポンジ評価群と従来のスポンジブラシ群の 2 群間平均値を比較する。「独立 2 群の t 検定」を用いて検定。 ・優位水準は P ＜0.05 とし、P＜0.01 を高い有意差と判定。 ・差の大きさを検討するため Cohen’ s d を算出し 0.2、0.5、0.8 を基準として解釈。

結果および考察

術者（使用者）評価

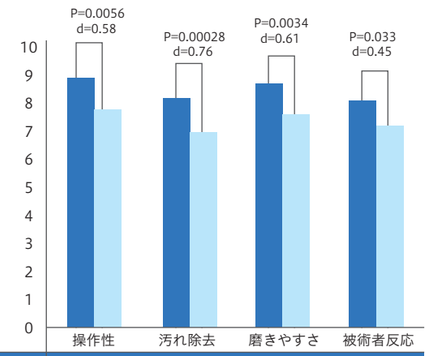

	操作性	汚れ除去	磨きやすさ	被術者反応
スティック付き PVA スポンジ	8.92	8.19	8.74	8.10
スポンジブラシ	7.76	6.94	7.62	7.18

・使用感に関する全ての項目において、スティック付き PVA スポンジが有意に高い評価を得た。

・特に「操作性」「汚れ除去」「磨きやすさ」では、実務的にも明確に確認できるレベルの差が示された。

被術者（被使用者）評価

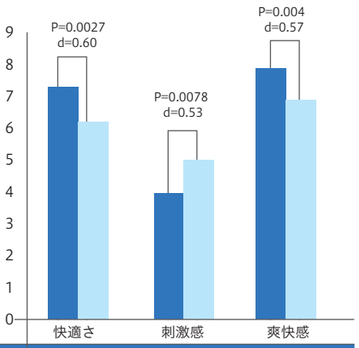

	快適さ	刺激感	爽快感
スティック付き PVA スポンジ	7.22	3.98	7.81
スポンジブラシ	6.10	4.97	6.84

・被術者評価においては、高い快適性および爽快感が認められ、刺激感は低いことが確認された。

・また、全ての項目で実務的にもはっきり実感できるレベルの差が示された。