接木資材

接木テープ

ニューメデール　NEW MEDEL

- 簡単な準備と容易な作業で、高い活着率が期待できます。
- 接木した後の芽開作業が一切必要ありません。
- 芽数も多く芽ぞろいが良く、芽吹きも早く成長も実に良好です。
- 自然劣化しますので、取り除く手間も省け、台木へのくい込みもありません。

幅 × 長さ	ミシン目	ケース入数
25mm×30m	なし	30 巻入
25mm×30m	あり 70mm	30 巻入
30mm×30m	なし	30 巻入
30mm×30m	あり 70mm	30 巻入

容易な作業で大きな省力化。活着成績も良好です。

海外では「BUDDY-TAPE」という名前で、世界約 50 か国で愛用されています。

接木用テープ「メデール」、固定用テープ「シーバルＢ」、切口面保護アルミフィルム「カルースＡ」は、一緒に使用すると一層効果が期待できます。

接木固定用テープ

シーバル　SEEVALL



作業性アップと癒合促進。

- 接木固定用に開発された塩ビテープです。
- 巻きつけ引張り強度が最適です。
- テープの取り付けが簡単です。
- 伸ばしながら強く巻きつければ密着性がありますので、結ぶ手間も無く作業効率が上がります。
- シーバル B は接口を日光から遮断することで、カルスの発生を活発に促し癒合がより早くなります。

	厚み × 幅 × 長さ	カラー	ケース入数
シーバル	0.05mm × 30mm × 100m	クリア	60 巻入
シーバル B	0.03mm × 30mm × 100m	ブラック	60 巻入

使用方法

1. 台木に穂木を差し込み､「シーバル」または「シーバルＢ」で切口を被います。
2. 台木に 5 ～ 6 回程強く巻きつけ、押さえながら「シーバル」または「シーバルＢ」を切り取り穂木を固定します。
3. その上（台木切口面）から穂木に「メデール」を巻き上げます。

切口面保護被覆用アルミフィルム

カルース A　CALOOSE A



剪定・接木・環状剥皮に大きな効果。

- 切口面を日光から遮断することでカルスの発生を促進します。
- 台木の発芽を防ぎます。
- 切口面の乾燥を防ぎます。
- 病害虫の進入を防ぎます。

幅 × 長さ	ケース入数
50mm×50m	24 巻入
75mm×30m	24 巻入

使用方法

1.「シーバル」または「シーバルＢ」で穂木を固定します。
2. 台木の部分から「メデール」を伸ばしながら、隙間のないように穂木を覆います。
3.「カルースＡ」を適当な大きさに切り上面より側面に向けて被せます。

果樹資材

剪定用のこぎり

NEW プレミアム 大地

- コンビ目立てで鋭い切れ味です。また、衝撃焼き入れ加工を施していますので耐久性にも優れています。
- 特殊メッキ加工が酸化を防ぎ、サビに強いのこぎりです。
- 専用替刃を使用することで、繰り返し使用することができ経済的です。

本体・鞘	替刃
刃道 9 寸：270mm	ピストル型
刃道 7 寸：210mm	ピストル型

果実類採果鋏

デコチョン

- 刃の部分に特殊な曲がりをつけていますので、果梗枝を凹部分で切断できます。
- 刃の先端に丸みを持たせていますので、採果時に果実を傷つけません。

全長	刃部	ケース入数
162mm	28mm	40 本入

保護パッドテープ

ペタット

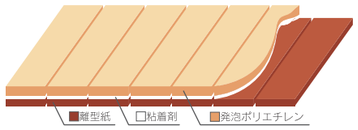



- パッド（シート状）は、つなぎ目で簡単に外せますので、ハサミなどでカットする必要がありません。
- パッド（シート状）は 1.5cm 間隔で外せますので、粘着面積を自由に選べます。
- 大変経済的な緩衝・補完用のパッドです。

パッド：幅 × 長さ	シート：幅 × 長さ	袋入数	ケース入数
4cm × 1.5cm	4cm × 30cm	100 シート入	15 袋入

使用方法

鋭い突起や鋭利な部分に貼り、果実の傷付き防止用としてご使用ください。

人工授粉用花粉増量剤

染色 石松子

- 安心、安全、安価で、貴重な花粉を効率よく利用できます。
- 吸湿性がなく、相互に付着しませんので、ある程度の雨天時作業でも問題なく作業できます。流動性が極めて高く、素早く受精できます。
- 粒子が細かく均一で、花粉の発芽を阻止する有害成分を含みません。

内容量	ケース入数
100g	50 袋入

人工授粉用花粉

収穫時の花

収穫花

- 日本での授粉実績のある花粉を精製しています。
- 輸出元政府と日本政府による取り決めされた法令に基づき、日本での検疫検査を通過した花粉です。
- Pure Pollenの包材には､内側に湿気を吸着する機能がある袋を使用しています。

スモモ花粉

サクランボ花粉

モモ花粉